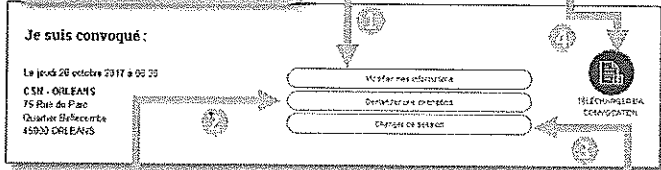


ZOOM SUR LE BLOC « MA SITUATION »

JE PEUX AGIR SUR LES INFORMATIONS DE MON DOSSIER

Je peux modifier les informations fournies lors de mon recensement

Je visualise ou imprime ma convocation à présenter le jour de ma JDC



Je peux demander une exemption de la JDC via un formulaire en ligne

Je peux changer ma date de JDC pour tenir compte de mes disponibilités

Je devrai alors fournir un justificatif


UNE FOIS MA JDC EFFECTUÉE, JE PEUX RÉCUPÉRER MON ATTESTATION DE PARTICIPATION

MA MESSAGERIE

MA MESSAGERIE ME PERMET D'ÊTRE EN CONTACT AVEC MON CSN POUR TOUTE INFORMATION VIS-À-VIS DE LA JDC




Je clique pour envoyer un nouveau message à mon CSN



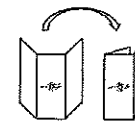
J'accède au détail des messages déjà reçus en cliquant dessus



MON ESPACE PERSONNALISÉ DIRECTEMENT SUR MON SMARTPHONE GRÂCE AU QR CODE.



- 1/ JE TÉLÉCHARGE UNE APPLICATION LECTEUR DE QR CODE SUR MON SMARTPHONE.
- 2/ JE SCANNE CE QR CODE AVEC MA NOUVELLE APPLICATION.
- 3/ JE SURFE SUR LE SITE GRÂCE À MON SMARTPHONE ET JE PROFITE IMMÉDIATEMENT DES SERVICES DU NOUVEAU SITE.



Mode de pliage

©Ministère des armées majdc.fr
Réalisation : Klee Conseil
Visuel d'affiche : Agence Marquetis
Crédits Photos : iStock, Flaticon (Appgear, Freepit, Simpleicon)
E.Rabat - SGA / COM 2017 - 10/2017



Journée Défense et Citoyenneté

L'organisation de ma JDC, maintenant c'est en ligne !



Comment utiliser majdc.fr ?
Mon mini-guide

J'ai entre 16 ans et 25 ans Je m'inscris en quelques clics Je m'informe de A à Z

RENDEZ-VOUS SUR majdc.fr



SECRETARIAT GÉNÉRAL POUR L'ADMINISTRATION
DIRECTION DU SERVICE NATIONAL ET DE LA JEUNESSE

COMMENCER AVEC majdc.fr


1/ SUR LA PAGE D'ACCUEIL, JE DISPOSE DE DEUX MOYENS DE CONNEXION



1/ JE SUIS RECENSE(E) MAIS JE N'AI PAS ENCORE DE COMPTE

JE CLIQUE SUR Je suis recensé(e) mais je n'ai pas de compte

Je renseigne mon identifiant défense si je le connais



Je coche la vérification Captcha de sécurité


J'indique mon adresse de messagerie

2/ JE REÇOIS ALORS UN LIEN D'ACTIVATION DANS MA MESSAGERIE ET CHOISIS UN MOT DE PASSE

2/ JE NE SUIS PAS RECENSE(E)

JE CLIQUE SUR Je ne suis pas recensé(e)

3/ JE SUIS DIRIGÉ(E) SUR LE SITE DE RECENSEMENT DE SERVICE-PUBLIC.FR

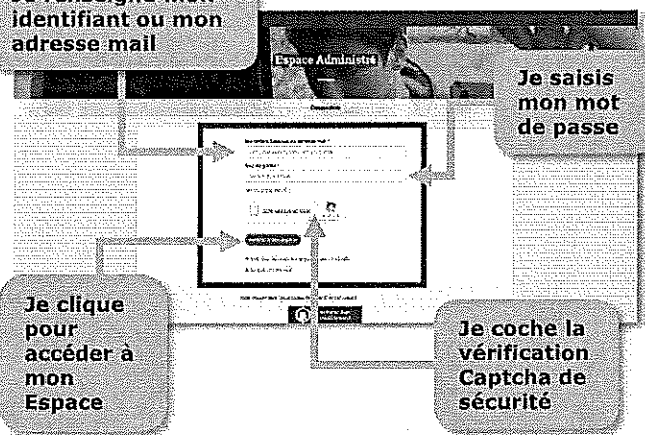


J'EFFECTUE MON RECENSEMENT EN LIGNE OU BIEN JE M'INFORME DES DOCUMENTS NÉCESSAIRES AU RECENSEMENT AUPRÈS DE LA MAIRIE (SI DOMICILE EN FRANCE) OU AUPRÈS DES AUTORITÉS DIPLOMATIQUES (SI DOMICILE À L'ÉTRANGER)

3/ J'AI DÉJÀ UN COMPTE MAJDC.FR

4/ SUITE À MON INSCRIPTION, JE ME CONNECTE AVEC MON IDENTIFIANT ET MOT DE PASSE

Je renseigne mon identifiant ou mon adresse mail

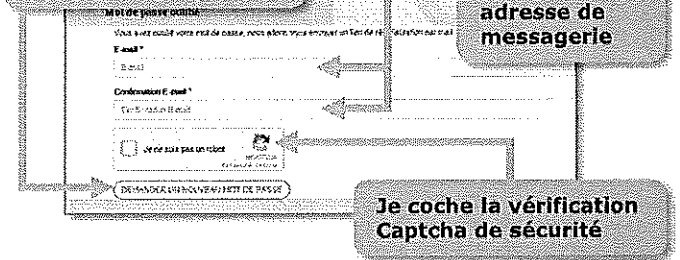


4/ J'AI OUBLIÉ MON MOT DE PASSE


JE CLIQUE SUR Mot de passe oublié ?

5/ JE PEUX RÉINITIALISER MON MOT DE PASSE À PARTIR DU FORMULAIRE DE CONNEXION

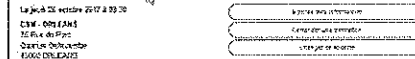
Je clique pour recevoir un lien de réinitialisation



COUP D'ŒIL SUR MON « ESPACE ADMINISTRÉ »




Je suis convoqué :




Quelle est « Ma Situation » vis à vis de la JDC

Contenu de la journée



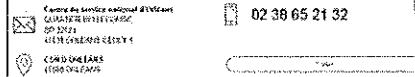
Contenu de la journée et informations utiles

Accès au lieu de votre JDC



« Accès au lieu de la JDC » : comment m'y rendre

Votre dossier est géré par :



Toutes les informations pour contacter mon CSN

6/ JE PEUX ÉGALEMENT RETROUVER DES ACTUALITÉS EN CLIQUANT SUR PLUS D'INFOS